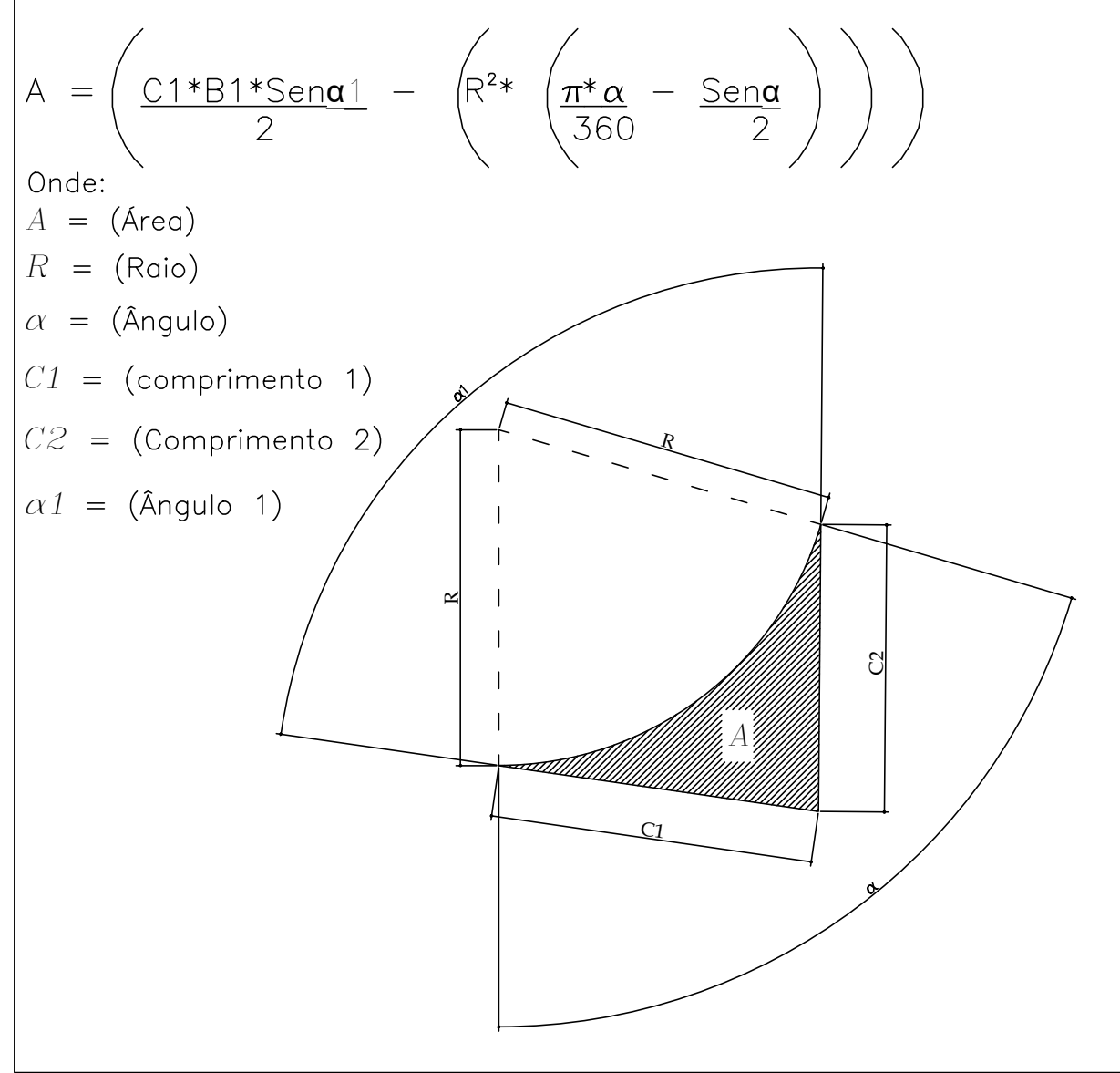


FORMULA:  
(GOLA DE SEMI CIRCULO)



FORMULA:  
(TRAPEZIO)

$A = \frac{h \times (B+b)}{2}$   
Onde:  
A = (Área)  
B = (Base Maior)  
b = (Base Menor)  
h = (Altura)

FORMULA:  
(SEMICIRCULO)

$A = \frac{\pi \cdot R^2}{2}$   
Onde:  
R = (Raio)  
A = (Área)

FORMULA:  
(RETANGULO)

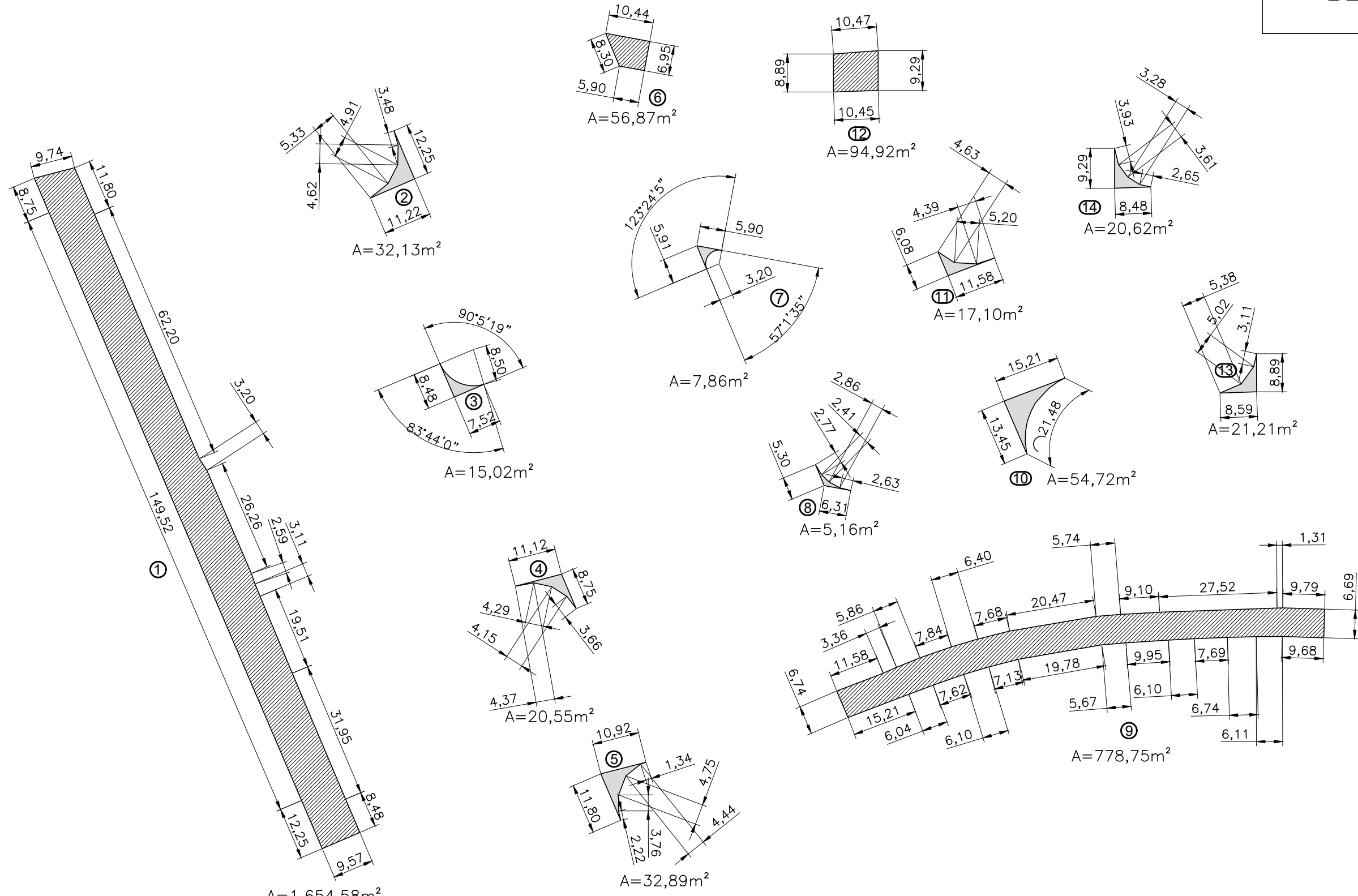
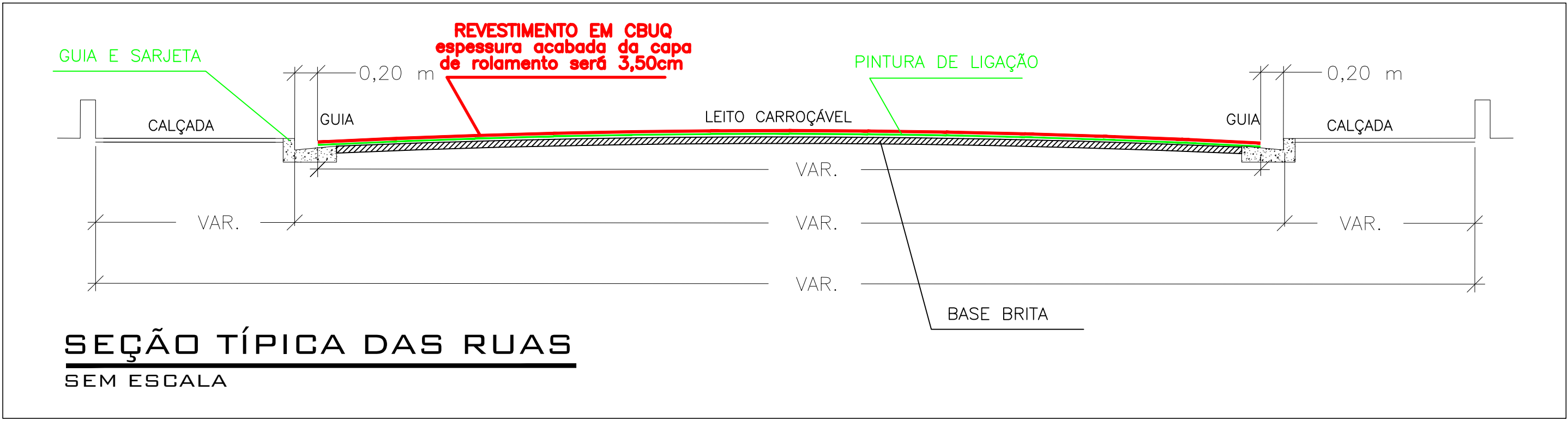
$A = h \times B$   
Onde:  
A = (Área)  
B = (Base )  
h = (Altura)

TABELA DE ÁREA DE RECAPEAMENTO ASFALTICO	
POSICÃO	ÁREA (m²)
1	1654,58
2	32,13
3	15,02
4	20,55
5	32,89
6	56,87
7	7,86
8	5,16
9	778,75
10	54,72
11	17,10
12	94,92
13	21,21
14	20,62
TOTAL	2812,38

TABELA DE ÁREAS TOTAL	
LOGRADOURO	ÁREA (m²)
RUA BRANDÃO VERAS	1825,06
RUA ITÁLIA	987,32
TOTAL	2812,38

LEGENDA

	ÁREA DE RECAPEAMENTO 2.812,38 m²
	GUIA EXISTENTE



PLOTAR  
ESCALA 1:1

COR	PENA	φ
1	7	0,10
2	7	0,15
3	7	0,20
4	7	0,25
5	7	0,30
6	7	0,35
7	7	0,40
8	7	0,50
9	7	0,50
10	1	0,30
11	7	0,05
12	7	0,25
13	170	0,25
252	252	0,15
253	253	0,15

ÁREAS DE RECAPEAMENTO ASFALTICO  
ESCALA 1:1000

PREFEITO MUNICIPAL

PROFISSIONAL RESPONSÁVEL  
WAGNER SILVEIRA  
C.R.E.A./SP 506.005.510-9  
Nº DA ART:

PREFEITURA MUNICIPAL DE BEBEDOURO ADM. 2021/2024	DATA		NOME
	DES	20/12/2021	RADAMES
	REV		
	APR		
	ESCALA	1:1000	PESO
	CAD		
CIDADE	BEBEDOURO-S.P.		
	DESENHO Nº	04	